
भाग-बी / PART-B

मध्यवर्ती व प्राथमिक संस्थांची माहिती

INFORMATION ON CENTRAL AND PRIMARY SOCIETIES

बी-१ : दूध संघ
B - 1 : Dairy Unions

(रुपये लाखात / Rs. in Lakhs)

वाव	1961	1971	1981	1991	2001	2012	2013	2014	Item
संघ संख्या	19	46	90	71	65	79	94	78	No. of Unions
सभासद (oo)	20	96	161	243	46,835	80,000	66,495	82,000	Membership (00)
भाग भांडवल	1	55	391	1,166	4,725	12,960	16,835	8,960	Share Capital
पैकी शासनाचे	N.A.	8	42	159	59	40	185	40	Of which Government
स्वनिधी	1	123	1,150	4,272	1,29,980	20,400	39,851	0	Owned funds
देय कर्ज	7	121	1,007	3,868	22,709	60,181	88,230	0	Borrowings Outstanding
खेळते भांडवल	10	345	2,103	22,663	10,28,514	86,088	5,34,945	8,608	Working Capital
दूध संकलन किंमत	7	784	8,541	20,175	1,28,578	4,04,551	2,14,518	79,202	Milk Procured (value)
दूध व दुग्ध पदार्थ विक्री किंमत	8	904	8,831	35,143	1,31,110	4,38,904	2,67,365	9,307	Milk and Milk Product Sold (value)
नफ्यातील संस्था	6	23	51	36	42	45	51	34	Union / Societies in Profit
नफा	0	12	29	148	13,019	2,014	1,577	2,014	Amount of Profit
तोट्यातील संस्था	9	20	30	22	22	34	40	40	Unions/Societies in Loss
तोटा	0	8	52	258	7,642	369	265	863	Amount of Loss

टीप : 'अस्थायी'

बी-२ : जिल्हा / मध्यवर्ती पणन संस्था
B-2 : District / Central Marketing Societies

(रुपये लाखात / Rs. in Lakhs)

वाव	1961	1971	1981	1991	2001	2011	2013	2014	Item
संस्था संख्या	16	25	26	26	24	23	21	24	No. of Societies
सभासद संख्या (oo)	236	506	797	705	527	316	305	306	Membership (00)
भाग भांडवल	36	141	192	394	354	84	62	62	Share Capital
पैकी शासनाचे	20	82	72	240	134	17	17	17	Of which Government
स्वनिधी	77	392	1,142	2,179	1,007	1,797	1,915	2,107	Owned funds
देय कर्ज	83	414	557	1,506	782	1,521	1,717	1,349	Borrowings outstanding
खेळते भांडवल	283	2,310	3,465	6,112	3,609	4,486	4,293	4,294	Working Capital
विक्रीची किंमत									Value of Sales
अ) शेती माल	225	1,212	1,110	9,226	14,961	1,694	1,775	1,778	(a) Agril. Produce
पैकी अन्नधान्य	42	236	484	759	14,113	423	465	467	of which Food grains
ब) शेती उपयोगी माल	292	1,763	6,548	7,364	2,940	1,409	2,489	2,478	(b) Agril. Requisites
पैकी रासायनिक खते	221	1,401	5,306	4,116	2,436	1,381	1,654	1,655	Of which Fertilizers
बियाणे	5	43	58	199	98	28	72	76	Seeds
ग्राहक वस्तू	407	2,287	3,985	5,665	3,016	8,090	8,433	4,326	Consumers goods
नफ्यातील संस्था	13	20	20	12	15	11	12	12	Societies in Profits
नफा	12	39	117	53	50	87	161	161	Amount of Profit
तोट्यातील संस्था	3	4	4	13	9	9	5	6	Societies in Loss
तोटा	0	4	6	19	72	118	50	51	Amount of Loss

टीप : Neg.- Negligible / गौण. N. A.- Not Available / उपलब्ध नाही.

वी-३ : मच्छिमारी संस्था (मध्यवर्ती व प्राथमिक)
B - 3 : Fisheries Co-operative Central and Primary Societies

(रुपये लाखात / Rs. in Lakhs)

वाव	1961	1971	1981	1991	2001	2011	2013	2014	Item
संस्था संख्या	158	387	712	1,594	2,420	3,068	3,327	3,391	No. of Societies
सभासद संख्या	281	661	1,050	1,663	3,205	2,701	3,398	3,400	Membership (00)
भाग भांडवल	5	81	395	699	850	8,030	8,164	8,164	Share Capital
पैकी शासनाचे	Neg.	49	250	456	790	6,279	6,270	6,270	Of which Government
स्वनिधी	11	123	620	1,245	1,349	7,019	1,893	1,893	Owned funds
देय कर्ज	19	151	425	1,039	3,210	16,045	17,240	17,240	Borrowings outstanding
खेळते भांडवल	33	324	1,437	3,291	8,110	16,968	24,816	24,816	Working Capital
पकडलेल्या मासळीची किंमत	9	111	75	1,952	5,849	51,913	51,913	51,913	Fish catch (value)
मासळी व मासळी उत्पादन विक्री	26	379	576	0	9,524	52,004	45,356	45,356	Sale of Fish and Fish Products
नफ्यातील संस्था	93	183	289	700	1,452	1,721	1,540	1,540	Societies in Profits
नफा	3	7	52	99	1,099	1,814	520	520	Amount of Profit
तोट्यातील संस्था	30	159	331	686	968	1,246	1,930	1,930	Societies in Loss
तोटा	Neg.	30	12	28	56	918	1,388	1,388	Amount of Loss

टीप : 'अस्थायी'. Neg.- Negligible / गौण.

वी-४ : सहकारी ग्राहक संस्था (घाऊक)
B - 4 : Co-operative Consumers Societies (Wholesale)

(रुपये लाखात / Rs. in Lakhs)

वाव	1961	1971	1981	1991	2001	2011	2013	2014	Item
संस्था	1	43	75	114	145	174	173	170	No. of Societies
घाऊक संस्थांच्या शाखांची संख्या	9	360	461	435	580	528	520	520	Branches of Wholesale Consumers Societies
सभासद संख्या	2	1,350	1,232	2,917	3,867	3,522	3,576	3,479	Membership (00)
भाग भांडवल	3	133	249	543	1,517	1,786	1,708	1,945	Share Capital
पैकी शासनाचे	N.A.	97	150	246	484	301	337	388	Of which Government
स्वनिधी	3	195	423	821	2,739	3,625	4,202	5,247	Owned funds
देय कर्ज	2	205	283	629	1,840	2,922	3,331	2,894	Borrowings Outstanding
खेळते भांडवल	7	463	1,100	2,498	13,354	10,572	9,828	10,541	Working capital
खरेदी किंमत	189	2,833	5,865	16,723	56,484	45,137	38,059	40,836	Purchases
विक्री किंमत	187	3,031	6,396	13,389	44,855	32,456	33,953	31,219	Sales
नफ्यातील संस्था	Neg.	28	45	69	110	94	93	98	Societies in Profit
नफा	Neg.	9	16	50	1,127	310	238	345	Amount of Profit
तोट्यातील संस्था	1	15	17	34	35	55	55	60	Societies in Loss
तोटा	Neg.	17	25	52	102	424	399	399	Amount of Loss

टीप : Neg.- Negligible / गौण.

N. A.- Not Available / उपलब्ध नाही.

बी-५ : प्राथमिक ग्राहक सहकारी संस्था
B - 5 : Primary Co-operative Consumers Societies

(रुपये लाखात / Rs. in Lakhs)

वाव	1961	1971	1981	1991	2001	2011	2013	2014	Item
संस्था	1,140	1,385	1,737	2,919	3,434	3,315	2,725	3,282	No. of Societies
सभासद संख्या	1,752	1,835	10,062	13,138	16,765	17,512	17,593	17,161	Membership (00)
भाग भांडवल	52	124	345	774	3,252	3,055	3,411	3,176	Share Capital
पैकी शासनाचे	N.A.	6	27	93	187	82	82	156	Of which Government
स्वनिधी	102	234	710	1,529	4,406	5,025	5,365	8,078	Owned funds
देय कर्ज	24	83	306	420	1,722	1,795	1,567	1,821	Borrowings outstanding
खेळते भांडवल	169	355	1,685	3,740	10,053	11,257	11,066	11,473	Working Capital
खरेदी किंमत	887	13,435	9,330	12,650	38,927	25,576	31,669	26,532	Purchases
विक्री किंमत	931	3,544	10,103	14,897	45,969	77,488	57,468	54,151	Sales
नफ्यातील संस्था	489	781	1,051	1,531	2,264	1,760	1,560	1,931	Societies in Profits
नफा	16	35	106	289	1,275	924	912	1,109	Amount of Profit
तोट्यातील संस्था	182	327	419	891	1,170	1,040	961	1,024	Societies in Loss
तोटा	2	22	22	54	109	560	571	653	Amount of Loss

बी-६ : महिला सहकारी संस्था
B-6 : Women Co-operative Societies

(रुपये लाखात / Rs. in Lakhs)

वाव	1989	1991	2000	2001	2010	2011	2013	2014	Item	
संस्थांची संख्या	..	803	1,148	1,056	1,046	938	952	727	664	No. of Societies
पैकी कार्यान्वित	..	649	729	908	939	693	667	576	513	Of which active
सभासद संख्या (हजारात)	174	217	226	130	249	205	216	189	189	Membership (000)
भाग भांडवल	..	359	497	169	244	268	259	274	275	Share capital
पैकी शासनाचे	..	61	63	28	73	4	4	4	3	Of which Government
स्वनिधी	..	584	911	321	250	287	276	280	284	Owned funds
ठेवी	..	3,513	4,443	57	100	33	34	32	32	Deposits
देय कर्ज	..	240	251	57	50	65	64	65	66	Borrowings Outstanding
खेळते भांडवल	..	4,925	7,120	1962	1,558	683	638	633	633	Working Capital
येणे कर्ज	..	2,942	3,767	48	50	51	56	62	62	Loans Outstanding
थकबाकी	..	300	504	21	22	31	33	39	39	Loans Overdue
खरेदी	..	436	488	N.A.	N.A.	N.A.	N.A.	N.A.	N.A.	Purchases
उत्पादन	..	374	384	N.A.	N.A.	N.A.	N.A.	N.A.	N.A.	Production
विक्री	..	477	544	N.A.	N.A.	75	73	100	100	Sales
नफ्यातील संस्था	..	315	427	438	445	171	220	159	159	No. of Societies in Profit
नफा	..	98	210	52	60	74	189	186	186	Amount of Profit
तोट्यातील संस्था	..	295	420	468	494	549	438	407	407	No. of Societies in Loss
तोटा	..	10	44	81	85	76	70	71	71	Amount of Loss

टीप : N. A. – Not Available / उपलब्ध नाही.

वी-७ : प्राथमिक पणन संस्था
B - 7 : Primary Marketing Societies

(रुपये लाखात / Rs. in Lakhs)

वाव	1961	1971	1981	1991	2001	2011	2013	2014	Item
संस्था संख्या	.. 327	384	391	901	1,088	1,755	1,737	1,576	No. of Societies
सभासद संख्या (००)	.. 1,174	2,305	3,904	6,704	7,859	12,558	14,292	14,278	Membership (00)
भाग भांडवल	.. 95	499	686	2,218	8,536	4,943	6,203	6,208	Share Capital
पैकी शासनाचे	.. 30	324	365	1,351	2,312	959	968	1,021	Of which Government
स्वनिधी	.. 191	1,208	2,242	5,322	15,662	16,099	10,908	17,059	Owned funds
देय कर्ज	.. 92	609	683	2,179	8,365	11,648	10,321	10,335	Borrowings Outstanding
खेळते भांडवल	.. 561	3,285	6,803	13,098	28,606	96,021	96,893	96,951	Working Capital
विक्रीची किंमत									Value of Sales
अ) शेती माल	.. 1,517	5,029	9,663	12,246	33,791	43,813	65,425	47,499	(a) Agril. Products
पैकी अन्नधान्य	.. 237	1,161	1,593	1,530	5,704	4,932	5,086	5,611	Of which foodgrains
ब) शेती उपयोगी माल	.. 744	3,086	11,695	16,859	40,249	31,740	30,252	18,850	(b) Agril. requisites
पैकी रासायनिक खते	.. 535	2,198	8,713	12,992	31,708	27,564	29,192	25,318	Of which fertilisers
बियाणे	.. 39	168	887	1,801	2,462	4,176	4,685	4,786	Seeds
ग्राहक वस्तू	.. 545	2,887	7,942	10,854	28,125	2,91,869	18,103	18,850	Consumer goods
नफ्यातील संस्था	.. 197	231	265	417	485	709	750	743	Societies in Profit
नफा	.. 27	58	131	177	1,131	1,214	950	954	Amount of Profit
तोट्यातील संस्था	.. 70	129	86	339	556	910	728	673	No. of Societies in Loss
तोटा	.. 2	25	46	249	1,404	2,033	2,038	2,155	Amount of Loss

वी-८ : दुग्ध संस्था
B - 8 : Dairy Societies

(रुपये लाखात / Rs. in Lakhs)

वाव	1961	1971	1981	1991	2001	2011	2013	2014	Item
संस्था संख्या	.. 431	2,021	7,819	14,284	22,466	27,110	25,255	23,577	No. of Societies
सभासद संख्या (००)	.. 155	1,263	7,030	13,101	15,182	16,001	10,445	11,018	Membership (00)
भाग भांडवल	.. 9	62	288	3,131	6,594	7,618	9,347	10,035	Share Capital
पैकी शासनाचे	.. N.A.	2	2	8	7	470	0	0	Of which Government
स्वनिधी	.. 12	76	598	6,614	1,16,119	10,135	14,562	0	Owned funds
देय कर्ज	.. 7	1	289	1,827	13,426	13,734	14,115	0	Borrowings Outstanding
खेळते भांडवल	.. 26	314	1,992	12,950	12,41,321	77,600	76,806	27,071	Working Capital
दूध संकलन किंमत	.. 67	810	8,531	35,052	32,34,941	1,08,270	3,37,208	3,06,096	Milk procured (Value)
दूध व दूध पदार्थ	.. 69	841	9,132	29,914	34,03,403	1,69,730	1,74,529	40,523	Milk and milk product sold (Value)
विक्री किंमत									
नफ्यातील संस्था	.. 156	833	4,091	6,762	12,267	15,235	8,165	13,510	Societies in Profit
नफा	.. 2	13	197	895	10,758	3,373	4,085	3,209	Amount of Profit
तोट्यातील संस्था	.. 133	691	2,023	3,114	9,634	15,895	15,586	12,310	Societies in Loss
तोटा	.. 0	5	26	250	6,542	977	909	2,203	Amount of Loss

टीप : N. A. - Not Available / उपलब्ध नाही.

वी-९ : प्राथमिक सहकारी गृहरचना संस्था
B - 9 : Primary Co-operative Housing Societies

(रुपये लाखात / Rs. in Lakhs)

वाव	1961	1971	1981	1991	2001	2011	2013	2014	Item
संस्था ..	1,495	7,425	15,640	33,913	52,330	79,897	8,2900	94,373	Societies
सभासद संख्या ..	765	2,909	5,317	11,315	18,566	22,249	22,174	22,700	Membership (00)
भाग भांडवल ..	420	1,204	2,682	5,295	13,372	14,166	16,846	17,013	Share Capital
स्वनिधी ..	538	1,527	3,206	7,153	18,595	22,427	26,846	15,404	Owned funds
देय कर्ज ..	1,283	7,419	21,100	49,161	1,20,883	80,995	81,951	90,494	Borrowings Outstanding
खेळते भांडवल ..	2,504	13,143	35,081	97,923	4,94,807	2,99,469	4,31,027	4,42,071	Working Capital
येणे कर्ज ..	N.A.	N.A.	2,480	18,699	2,75,574	55,922	47,219	47,616	Loans Outstanding
थकीत कर्ज ..	N.A.	N.A.	198	3,169	11,773	17,297	15,761	15,761	Loans Overdue
वर्षात बांधलेली घरे / गाळे (00)	32	54	107	317	1,160	442	411	412	Houses and Tenements constructed during the year (00).

वी-१० : उपसा जलसिंचन सहकारी संस्था
B - 10 : Co-operative Lift Irrigation Societies

(रुपये लाखात / Rs. in Lakhs)

वाव	1961	1971	1981	1991	2001	2011	2013	2014	Item
संस्था ..	119	301	1,188	3,224	4,796	10,162	9,513	8,675	No. of Societies
सभासद संख्या ..	97	402	854	2,820	5,562	7,552	8,657	7,333	Membership (00)
भाग भांडवल ..	22	153	324	1,750	3,810	4,261	4,232	4,232	Share Capital
स्वनिधी ..	30	193	563	3,004	10,111	12,904	12,658	12,658	Owned funds
देय कर्ज ..	59	400	1,564	29,772	48,366	63,612	50,365	49,076	Borrowings
खेळते भांडवल ..	118	732	2,719	39,922	85,999	1,03,074	77,084	77,084	Working Capital
लाभ क्षेत्र (00 हेक्टर्स)	183	616	1,744	6,301	N.A.	N.A.	N.A.	N.A.	Area under command (in 00 hectares)
सिंचनाखालील क्षेत्र (00 हेक्टर्स) ..	47	143	691	3,636	5,807	2,745	2,797	2,097	Area irrigated (in 00 hectares)
नफ्यातील संस्था ..	41	99	313	984	1,859	3,390	4,092	3,093	Societies in Profit
नफा ..	2	17	50	226	800	1,245	1,255	1,173	Amount of Profit
तोट्यातील संस्था ..	62	147	411	1,760	2,674	6,507	5,421	5,068	Societies in Loss
तोटा ..	2	20	46	1,104	2,786	2,619	2,265	2,044	Amount of Loss

टीप : N. A. - Not Available / उपलब्ध नाही.

वी-११ : सहकारी औद्योगिक वसाहती

B - 11 : Co-operative Industrial Estates

(रुपये लाखात / Rs. in Lakhs)

वाव	1971	1981	1991	2000	2001	2011	2013	2014	Item
इस्टेटची संख्या	65	96	183	206	201	229	220	220	No. of Estates
उत्पादन करणाऱ्या संस्था	51	87	143	194	187	206	196	196	No. of Estates in production
सभासद संख्या	63	120	278	374	365	368	337	338	Membership (00)
भाग भांडवल	261	611	1,535	2,431	2,843	2,304	1,984	1,986	Share Capital
पैकी शासनाचे	89	188	469	627	623	308	335	335	Of which Government
स्वनिधी	280	801	2,261	4,058	4,613	4,862	3,634	4154	Owned funds
देय कर्ज	150	422	1,120	2,477	2,380	2,531	2,166	2,166	Borrowings Outstanding
खेळते भांडवल	572	1,965	7,170	12,843	13,547	16,237	54,551	54,551	Working Capital
वर्षाअखेर पर्यंत पूर्ण केलेल्या वर्कशेडची संख्या	248	2,953	4,046	8,530	7,047	6,854	5,321	5,321	No. of Workshed Completed up to end of the year.
नफ्यातील संस्था	36	60	110	124	129	129	131	131	Estates in Profit
नफा	2	14	71	162	259	182	203	203	Amount of Profit
तोट्यातील संस्था	23	27	43	70	58	77	65	65	Estates in Loss
तोटा	3	4	53	204	175	67	46	46	Amount of Loss

वी-१२ : प्राथमिक औद्योगिक सहकारी संस्था (विणकर संस्था व्यतिरिक्त)

B - 12 : Primary Industrial Co-operative Societies (Other than weavers)

(रुपये लाखात / Rs. in Lakhs)

वाव	1961	1971	1981	1991	2001	2011	2013	2014	Item
संस्था (सर्व प्रकारच्या)	2,084	1,729	1,827	4,901	6,323	9,510	9,518	9,064	Societies (All types)
पैकी कार्य स्थगित	N.A.	34	531	874	545	1,649	1,240	1,682	Of which dormant
खेळते भांडवल	493	772	2,884	7,564	11,878	17,429	23,629	17,549	Working Capital
उत्पादन	329	398	1,456	1,929	3,446	8,235	24,114	10,109	Production
खरेदी	188	396	1,367	3,040	1,810	2,049	2,148	2,025	Purchases
विक्री	385	590	2,069	3,060	1,037	2,602	4,963	2,617	Sales

टीप : N. A. - Not Available / उपलब्ध नाही.

वी-१३ : जंगल कामगार सहकारी संस्था
B - 13 : Forest Labours Co-operative Societies

(रुपये लाखात / Rs. in Lakhs)

वाव	1961	1971	1981	1991	2001	2011	2013	2014	Item
संस्था	.. 258	453	378	380	288	300	336	306	No. of Societies
पैकी कार्यस्थगित	.. N.A.	78	66	108	39	36	69	68	Of which dormant
सभासद संख्या	.. 258	515	601	735	652	660	684	674	Membership (00)
भाग भांडवल	.. 7	18	16	21	31	595	1,577	1,578	Share Capital
पैकी शासनाचे	.. N.A.	10	3	2	2	11	93	932	Of which Government
स्वनिधी	.. 22	67	76	302	499	2,041	3,045	3,066	Owned funds
देय कर्ज	.. 10	77	25	44	289	385	444	438	Borrowings Outstanding
खेळते भांडवल	.. 108	196	2,196	8,660	10,635	7,998	9,263	9,187	Working Capital
विक्री किंमत	.. N.A.	279	1,213	1,031	4,597	5,535	6,350	6,307	Value of sales
वाटप केलेले	.. 332	728	549	71	N.A.	N.A.	N.A.	N.A.	Coupes allotted
नफ्यातील संस्था	.. 143	239	158	91	88	118	152	137	Societies in Profits
नफा	.. 71	N.A.	106	128	69	416	426	428	Amount of Profit
तोट्यातील संस्था	.. 18	N.A.	142	162	165	146	102	101	Societies in Loss
तोटा	.. 3	N.A.	17	106	250	648	715	697	Amount of Loss

टीप : N. A. – Not Available / उपलब्ध नाही.

वी-१४ : मजूर कंत्राट सहकारी संस्था
B - 14 : Labour Contract Co-operative Societies

(रुपये लाखात / Rs. in Lakhs)

वाव	1961	1971	1981	1991	2001	2011	2013	2014	Item
संस्था	.. 371	1,115	3,334	4,434	8,127	11,113	11,392	11,349	Societies
सभासद संख्या	.. 174	519	1,752	2,201	4,824	8,669	8,740	9,743	Membership (00)
भाग भांडवल	.. 5	48	145	307	951	1,480	1,643	1,759	Share Capital
पैकी शासनाचे	.. N.A.	17	26	43	41	15	15	15	Of which Government
स्वनिधी	.. 8	67	193	418	1,272	1,951	2,538	18,020	Owned funds
देय कर्ज	.. 10	73	123	797	3,353	3,106	3,059	2,976	Borrowings Outstanding
खेळते भांडवल	.. 45	140	2,154	5,875	11,998	19,598	19,583	19,845	Working capital
केलेल्या कामाची किंमत	N.A.	412	3,578	12,980	54,831	2,80,778	3,11,156	3,26,385	Value of works executed
नफ्यातील संस्था	.. 121	439	1,539	2,355	5,131	6,696	6,947	2,765	Societies in Profit
नफा	.. 2	N.A.	54	156	973	3,924	3,703	5,811	Amount of Profit
तोट्यातील संस्था	.. 140	N.A.	1,285	1,557	2,836	3,914	3,821	3,741	Societies in Loss
तोटा	.. N.A.	N.A.	27	71	295	6,923	6,962	6,954	Amount of Loss

टीप : N. A. – Not Available / उपलब्ध नाही.

भाग-सी / PART-C

उत्पादक व प्रक्रिया संस्थांची माहिती

INFORMATION ON PRODUCTIVE AND PROCESSING
SOCIETIES

सी-१ (ए) : सहकारी साखर कारखाने
C-1 (a) Co-operative Sugar Factories

(रुपये लाखात / Rs. in Lakhs)

वाव	1981	1991	2011	2012	2013	2014	Item
१. नोंदणीकृत	78	138	202	202	202	202	Factories Registered
२. उत्पादन करणारे कारखाने	67	93	104	119	108	108	Factories in production
३. सभासद (००)	4,376	9,140	13,578	24,180	26,341	26,120	Membership (00)
पैकी ऊस उत्पादक	4,303	8,900	12,675	21,978	23,569	23,657	Of which Cane Growers
४. भाग भांडवल	9,443	28,885	75,562	2,63,160	2,58,294	2,64,056	Share Capital
पैकी शासनाचे	4,513	15,956	41,362	98,899	98,042	88,463	Of which Government
५. ठेवी	14,129	64,000	1,07,028	1,29,915	1,28,395	1,38,568	Deposit
६. स्वनिधी	26,004	99,000	1,11,622	9,05,559	10,90,976	23,71,996	Owned funds
७. देय कर्ज	19,656	94,801	3,57,920	12,25,337	13,04,099	12,46,535	Borrowing Outstanding
८. खेळते भांडवल	66,843	2,88,552	8,18,047	20,24,177	24,52,498	33,65,586	Working Capital
९. स्थावर मालमत्ता	41,537	1,53,392	3,52,270	13,54,509	14,44,850	15,89,873	Fixed Assets
१०. प्राथमिक शेती पतसंस्थाची कर्जवसुली	10,005	40,600	79,298	1,50,178	1,72,389	1,79,962	Recovery of Loans of Primary Agricultural Credit Societies
११. नफा	417	3,125	2,095	35,570	27,309	5,019	Profit
१२. तोटा	3,011	3,786	6,808	67,294	8,830	75,643	Loss
१३. परवाना मिळालेले कारखाने	71	132	156	155	108	96	No. of Factories licensed
१४. मंजूर क्षमता (टी.सी.डी.)	119	292	350	3.45	3.34	3.1	Licensed Capacity (T.C.D.)
१५. उभारणी क्षमता (टी.सी.डी.)	118	186	261	4.13	4.34	4.19	Installed Capacity (T.C.D.)
१६. ऊस गाळप (वजन) (मे. टन)	16,953	37,231	50,182	591.43	504.63	486.72	Sugarcane Crushed (Quantity in MT)
							Sugar Produced
१७. (१) वजन (मे.टन)	1,877	4,010	5,263	69.42	58.4	56.52	(1) Quantity (MT)
(२) किंमत	65,683	2,30,742	N.A.	18,67,398	N.A.	N.A.	(2) Value
१८. डिस्टिलरी प्लॅन्ट असणारे कारखाने	18	30	N.A.	64	68	69	No. of Factories having Distillery Plants
१९. प्लॅन्टची संख्या	12	30	N.A.	64	68	69	Distillery Plants
२०. मळी (वजन) (मे.टन)	639	1,556	2,123	3,084	2,836	19.46	Molasses (Quantity) (MT)

टीप / Note :- वजन हजार टनात / Quantity in thousand tonnes.

N.A.- / Not Available / उपलब्ध नाही.

सी - १ (बी) : सहकारी साखर कारखाने
C-1 (b) : Co-operative Sugar Factories

(रुपये लाखात / Rs. in Lakhs)

वाव	2006	2007	2012	2013	2014	Item
१. नोंदणी झालेले कारखाने	187	188	202	202	202	Registered Factories
२. उत्पादनात असलेले कारखाने	142	141	119	8	96	Factories in production
३. दैनिक गाळप क्षमता (लाख मे. टन)	3.67	4.58	4.13	3.34	3.1	TCD (Lakh MT)
४. ऊस गाळप (लाख मे. टन)	445.57	798.39	591.43	504.63	486.72	Sugarcane crushed (Lakh MT)
५. उत्पादन (लाख मे. टन)	519.77	909.47	89.06	79.89	56.52	Production of sugar (Lakh MT)
६. साखर उतारा (%)	11.67	11.39	11.67	11.57	11.61	Recovery (%)
७. ऊस दर (रु. / मे. टन)						Sugarcane Price (Rs. MT)
१) सरासरी ऊस दर	750	850	2,454	2,520	3,016	1) Average cane Price.
२) दिलेला ऊस दर	750-1200	750-1200	2,054	2,070	2,130	2) Cane price Paid
८. बगोस उत्पादन (लाख मे. टन)	133.67	239.52	223.58	230.75	146.01	Baggase produced (Lakh MT)
९. मळी उत्पादन (लाख मे. टन)	17.8	31.02	30.84	28.36	19.46	Molasses (Lakh MT)
१०. आसवनी प्रकल्प	48	52	64	68	69	Distillery Units
११. क्षमता (प्रतीदिन लाख लिटर)	18.89	19.71	30	31	31	Capacity (Lakh Litres per day)
१२. वीज निर्मिती प्रकल्प	9	17	39	41	46	Cogeneration Plants
१३. वीज निर्मिती (दशलक्ष)	42.43	118	1826.00	6,729	827.4	Electricity generated (Million units)
१४. शासकीय भाग भांडवल	32615	79,460	11335	11,339	12,365	Government Share Capital

N.A.- Not Available / उपलब्ध नाही.

सी - २ : सहकारी सूत गिरण्या
C - 2 : Co-operative Spinning Mills

(रुपये लाखात / Rs. in Lakhs)

वाव	1961	1971	1981	1991	2001	2011	2013	2014	Item
१. गिरण्या	2	19	70	125	229	166	120	123	Mills
२. उत्पादनातील गिरण्या	Nil	15	20	31	46	59	63	65	Mills in production
३. सभासद (००)	3	892	1,782	3,335	6,694	7,300	5,453	5,398	Membership (00)
४. भाग भांडवल	6	962	2,840	17,639	58,047	1,21,251	1,68,334	1,94,026	Share Capital
५. पैकी शासनाचे	Neg.	595	1,356	13,574	46,206	1,01,011	1,51,501	1,61,638	Of which Government
६. स्वनिधी	7	1,679	7,596	15,461	8,541	94,058	16,833	N.A.	Owned funds
७. देय कर्ज	5	1,547	3,358	11,284	58,972	63,523	88,214	1,27,679	Borrowing Outstanding
८. खेळते भांडवल	12	3,015	11,049	62,127	1,45,382	3,26,944	3,84,746	4,05,704	Working Capital
९. उभारलेल्या चात्या (००)	42	3,222	19,297	15,524 (S) 120 (R)	13,656	12,945	14,200	14,063	No. of Spindles installed (00)
१०. नफ्यातील गिरण्या	2	4	4	13	26	18	70	9	Mills in Profit
११. नफा	Neg.	19	183	870	1,985	8,906	5,980	1,812	Amount of Profit
१२. तोट्यातील गिरण्या	Nil	15	16	18	70	41	50	56	Mills in Loss
१३. तोटा	-	184	227	1,258	24,554	54,176	1,02,479	77,324	Amount of Loss

S = Spindles / चात्या

Neg.-Negligible.

R = Rotors / रोटर्स

सी - ३ : प्राथमिक हातमाग सहकारी संस्था
C - 3 : Primary Handloom Co-operative Societies

(रुपये लाखात / Rs. in Lakhs)

वाव	1971	1981	1991	2001	2013	2014	Item
संस्था ..	586	670	842	719	704	700	Societies
सभासद (००) ..	480	717	966	1,390	830	357	Membership (00)
भाग भांडवल ..	108	605	1,051	2,926	8,000	8,400	Share Capital
पैकी शासनाचे ..	9	352	446	2,209	600	500	Of which Government
स्वनिधी ..	149	729	1,090	717	766	N.A.	Owned funds
देय कर्ज ..	231	341	1,156	6,156	2,018	391	Borrowing Outstanding
खेळते भांडवल ..	501	150	3,756	18,731	2,968	3,114	Working Capital
एकूण हातमाग (००) ..	614	483	463	457	326	257	Total Handlooms (00)
पैकी चालू हातमाग (००) ..	282	320	221	180	270	252	Working Handlooms (00)
उत्पादन किंमत ..	1,381	2,676	4,668	9,545	5,000	7,500	Production value
विक्री किंमत ..	1,942	2,685	4,032	7,496	3,213	8,411	Sales value
नफ्यातील संस्था ..	352	380	514	473	334	383	Societies in Profit
नफा ..	12	29	52	195	68	564	Amount of Profit
तोट्यातील संस्था ..	148	213	247	212	370	317	Societies in Loss
तोटा ..	5	10	25	152	14	1,209	Amount of Loss

सी - ३ (ए) : प्राथमिक यंत्रमाग सहकारी संस्था
C - 3 (a) : Primary Powerloom Co-operative Societies

(रुपये लाखात / Rs. in Lakhs)

वाव	1971	1981	1991	2001	2013	2014	Item
संस्था ..	159	297	806	1,056	1589	1,572	Societies
सभासद (००) ..	203	346	331	187	568	619	Membership (00)
भाग भांडवल ..	54	283	619	1,658	12,115	12,457	Share Capital
पैकी शासनाचे ..	8	69	366	806	9,435	9,567	Of which Government
स्वनिधी ..	71	501	701	852	440	N.A.	Owned funds
देय कर्ज ..	324	563	881	3,978	1,132	1,060	Borrowing Outstanding
खेळते भांडवल ..	487	1,532	1,935	5,670	5,600	6,200	Working Capital
एकूण यंत्रमाग (००) ..	187	213	493	190	302	182	Total Powerlooms (00)
पैकी चालू यंत्रमाग (००) ..	44	161	3,496	171	270	39	Working Powerlooms (00)
उत्पादन किंमत ..	532	1,008	1,381	2,004	8,500	7,047	Production value
विक्री किंमत ..	736	1,239	1,420	1,603	4,512	7,439	Sales value
नफ्यातील संस्था ..	65	99	202	338	406	397	Societies in Profit
नफा ..	3	18	19	250	1,017	2,450	Amount of Profit
तोट्यातील संस्था ..	77	103	505	369	1,183	1,175	Societies in Loss
तोटा ..	16	76	136	78	725	4,125	Amount of Loss

सी - ४ : कापूस पिंजणी व गासड्या बांधणी संस्था
C - 4 : Cotton Ginning and Pressing Societies
(प्रक्रिया संस्था / Processing Societies)

(रुपये लाखात / Rs. in Lakhs)

बाव	1961	1971	1981	1991	2001	2011	2013	2014	Item
संस्था ..	30	69	110	213	289	164	142	142	Societies
उत्पादन करणाऱ्या ..	30	59	103	201	204	141	105	105	Societies in Production
सभासद (00)	128	614	1,055	1,937	2,696	2,057	1510	1,765	Membership (00)
भाग भांडवल ..	41	120	208	540	855	783	589	737	Share capital
पैकी शासनाचे ..	18	52	86	186	206	205	234	191	Of which Government
स्वनिधी ..	41	173	666	1,481	3,089	3088	2,163	2,863	Owned funds
खेळते भांडवल ..	50	355	947	3,045	6,929	8538	5,508	9,096	Working capital
पिंजणी केलेला कच्चा ..	7	57	608	386	624	154	128	140	Raw cotton Ginned
कापूस (000 टनात)									(in '000 tonnes)
बांधलेल्या गासड्या ..	2	106	333	358	367	3	1	1	Bales pressed ('000)
(000 गासड्या प्रत्येकी १७० किलोच्या)									Bales of 170 Kg. each
नफ्यातील संस्था ..	13	18	0	74	107	31	31	31	Societies in Profit
नफा ..	1	3	20	63	195	81	82	86	Amount of Profit
तोट्यातील संस्था ..	12	44	49	121	164	110	85	95	Societies in Loss
तोटा ..	Neg.	15	20	183	323	231	137	193	Amount of Loss

Neg.- Negligible / गौण.

सी - ५ : तेल गिरण्या
C - 5 : Oil Mills

(रुपये लाखात / Rs. in Lakhs)

बाव	1971	1981	1991	1997	2001	2011	2013	2014	Item
संस्था ..	70	16	7	16	22	17	15	15	No. of Societies
उत्पादन करणाऱ्या ..	24	2	2	13	2	15	12	12	Societies in Production
सभासद (00)	632	100	34	97	45	44	27	27	Membership (00)
भाग भांडवल ..	77	49	9	31	29	9	5	5	Share Capital
पैकी शासनाचे (000) ..	31	28	1	1	N.A.	1.00	1	1	Of which Government (000)
स्वनिधी ..	106	55	21	5	60	46	35	35	Owned funds
खेळते भांडवल ..	277	125	66	175	106	82	72	72	Working Capital
प्रक्रिया केलेला माल ..	24	1	1	7	1	0	0	0	Quantity processed
(000 टनामध्ये)									(in 000 tonnes)
विक्रीची किंमत ..	264	N.A.	5	26	36	40	22	22	Sales (Value)
नफ्यातील संस्था ..	7	N.A.	1	10	2	12	3	3	Societies in Profit
नफा ..	6	N.A.	0.09	5	2	4	1	1	Amount of Profit
तोट्यातील संस्था ..	32	2	1	3	18	5	10	10	Societies in Loss
तोटा ..	4	7	2	1	5	0	1	1	Amount of Loss

N.A.- Not Available / उपलब्ध नाही.

सी - ६ : भात गिरण्या
C - 6 : Rice Mills

(रुपये लाखात / Rs. in Lakhs)

वाव	1971	1981	1991	2001	2011	2013	2014	Item
संस्था ..	112	102	86	91	91	91	9	No. of Societies
उत्पादन करणाऱ्या ..	94	89	83	79	84	90	0	Societies in Production
सभासद संख्या (००) ..	502	547	531	499	580	584	19	Membership (00)
भाग भांडवल ..	53	50	47	56	59	522	28	Share Capital
पैकी शासनाचे ..	23	14	10	6	25	27	23	Of which Government
स्वनिधी ..	101	172	221	394	828	1,265	181	Owned funds
खेळते भांडवल ..	268	391	384	914	2189	6,365	619	Working Capital
प्रक्रिया केलेला माल ..	122	83	141	110	621	777	235	Quantity processed (००० टनामध्ये)
विक्रीची किंमत ..	416	60	26	31	187	215	0	Sales (Value)
नफ्यातील संस्था ..	80	62	57	64	68	74	3	Societies in Profit
नफा ..	16	11	11	40	65	398	23	Amount of Profit
तोट्यातील संस्था ..	26	27	25	26	16	18	6	Societies in Loss
तोटा ..	1	5	15	7	10	4	2	Amount in Loss

सी - ७ : इतर प्रक्रिया संस्था *
C - 7 : Other Processing Societies*

(रुपये लाखात / Rs. in Lakhs)

वाव	1971	1981	1991	2001	2011	2013	2014	Item
संस्था ..	70	59	169	217	560	706	416	No. of Societies
उत्पादन करणाऱ्या ..	16	26	125	30	430	584	319	Societies in Production
सभासद संख्या (००) ..	81	117	947	1,690	1,828	2,392	1,466	Membership (00)
भाग भांडवल ..	62	73	462	3,221	4,851	6,616	3,861	Share Capital
पैकी शासनाचे ..	23	28	69	553	2,767	3,205	2,392	Of which Government
स्वनिधी ..	74	94	772	3,629	7,606	9,224	6,072	Owned funds
खेळते भांडवल ..	158	276	2,995	13,072	17,649	18,007	14,154	Working Capital
प्रक्रिया केलेला माल ..	12	17	24	5	84	58	58	Quantity processed (००० टनामध्ये)
विक्रीची किंमत ..	11	50	758	443	13,343	10,778	9,949	Sales (Value)
नफ्यातील संस्था ..	9	14	51	59	156	226	116	Societies in Profit
नफा ..	Neg.	16	27	44	325	589	211	Amount of Profit
तोट्यातील संस्था ..	18	11	68	135	274	316	267	Societies in Loss
तोटा ..	4	44	78	1,052	1,090	835	883	Amount of Loss

* फळे व भाजीपाला व इतर संस्था समाविष्ट.

* Include (Fruits and vegetables and others).

भाग-डी / PART-D
संकीर्ण
MISCELLANEOUS

डी-१ : अनुसूचित जाती/जमाती संबंधित सहकारी चळवळीतील काही पैलू २०१३-२०१४

D - 1 (a) : Some Facts of Co-operative Activities relating to Scheduled Castes and Scheduled Tribes, 2013-2014

(रुपये लाखात / Rs. in Lakhs)

वाव	प्राथमिक कृषी पतसंस्था Primary Agril. Credit Societies		मजूर संस्था Labour Contact Societies		जंगल कामगार Forest Labour Societies		Item
	एकूण Total	पैकी आदिवासी संस्था Of which Tribal Societies	एकूण Total	पैकी आदिवासी संस्था Of which Tribal Societies	एकूण Total	पैकी आदिवासी संस्था Of which Tribal Societies	
संस्थांची संख्या ..	21,140	909	11,312	357	306	202	No. of Societies
सभासद संख्या ('000)	13,933	731	937	36	67	52	Members Total ('000)
अनुसूचित जाती ..	877	49	66	5	10	6	Scheduled Castes
अनुसूचित जमाती ..	853	381	48	7	36	31	Scheduled Tribes
भाग भांडवल ..	2,36,251	6,829	1,750	170	3,067	2,574	Share Capital
खेळते भांडवल ..	19,20,214	77,155	19,224	2,167	9,187	6,866	Working Capital
वर्षात कर्ज घेणारे एकूण सभासद ('000)	3,795	146	N.A.	N.A.	N.A.	N.A.	Total Borrowing Members ('000)
अनुसूचित जाती ..							
अनुसूचित जमाती ..	269	18	N.A.	N.A.	N.A.	N.A.	Scheduled Castes
वर्षात दिलेले कर्ज (एकूण)	12,82,419	36,822	48	5	0	0	Total Loans Advanced
अनुसूचित जाती ..							
अनुसूचित जमाती ..	50,141	N.A.	2	0	0	0	Scheduled Caste
कर्ज घेणे वाकी असलेले	23,459	N.A.	1	0.12	0	0	Scheduled Tribes
एकूण सभासद ('000)	4,209	231	N.A.	N.A.	N.A.	N.A.	Total Member with outstanding ('000)
अनुसूचित जाती ..							
अनुसूचित जमाती ..	328	64	N.A.	N.A.	N.A.	N.A.	Scheduled Caste
कर्ज घेणे वाकी (एकूण)	257	118	N.A.	N.A.	N.A.	N.A.	Scheduled Tribes
अनुसूचित जाती ..	13,31,379	62,113	1,787	142	911	372	Total Loans
अनुसूचित जमाती ..	1,15,183	N.A.	7	0.15	0.67	0.27	Scheduled Caste
नेमलेले मजूर	32,272	N.A.	4	0.31	5	4	Scheduled Tribes
एकूण ('000)	N.Ap.	N.Ap.	N.A.	N.A.	N.A.	N.A.	Total Labourers Employed ('000)
अनुसूचित जाती ..							
अनुसूचित जमाती ..	N.Ap.	N.Ap.	N.A.	N.A.	N.A.	N.A.	Scheduled Caste
वर्षात दिलेली मजूरी	N.Ap.	N.Ap.	N.A.	N.A.	N.A.	N.A.	Scheduled Tribes
अनुसूचित जाती ..	N.Ap.	N.Ap.	15,617	180	2,968	1,914	Wages Paid Total
अनुसूचित जमाती ..	N.Ap.	N.Ap.	N.A.	N.A.	4,077	3,351	Scheduled Caste
नफा : संस्थांची संख्या	N.Ap.	N.Ap.	N.A.	N.A.	2,623	1,605	Scheduled Tribes
रक्कम ..	8,980	303	27	3	140	105	Profit : Number of Societies
तोटा : संस्थांची संख्या	46,514	1,215	5,683	1,038	434	407	Amount
रक्कम	12,005	586	37	0.49	101	70	Loss : Number of Societies
वर्षात केलेल्या कामाची किंमत	64,822	3,809	6,937	6,619	798	600	Amount
वर्षातील जंगल मालाची किंमत	N.Ap.	N.Ap.	3,23,398	2,134	3,034	1,644	Value of contract executed
वर्षातील जंगल मालाची किंमत	N.Ap.	N.Ap.	N.Ap.	N.Ap.	6,350	3,382	Value of Forest goods sold

N.A. = Not Available / उपलब्ध नाही

N.Ap. = Not Applicable / संबंधित नाही

डी - २ : सहकारी क्षेत्रातील गोदामे आणि त्यांची क्षमता २०१३ - २०१४
D - 2 : No. of Godowns in Co-operatives and their Capacity, 2013-2014

संस्थेचा प्रकार / Type of Society	गोदाम संख्या No. of Godowns		साठवण क्षमता (हजार टन) Storage capacity (000 Tonnes)	
	मालकीची Owned	भाड्याची Hired	मालकीची Owned	भाड्याची Hired
१. प्राथमिक शेती पत पुरवठा संस्था * Primary Agricultural Credit Societies ..	6215	5,175	792	987
२. महाराष्ट्र राज्य सहकारी मार्केटींग फेडरेशन Maharashtra State Co-operative Marketing Federation ..	126	--	N.A.	--
३. मध्यवर्ती पणन संस्था Central Marketing Societies ..	89	--	39	--
४. प्राथमिक पणन संस्था Primary Marketing Societies ..	562	--	477	--
५. इतर औद्योगिक संस्था Other Industrial Societies ..	55	21	N.A.	N.A.

N.A. = Not Available / उपलब्ध नाही.

डी - ३ : मुंबई सावकार नियंत्रण कायदा, १९४६
D - 3 : Mumbai Money Lending Act, 1946

(रुपये लाखात / Rs. in Lakhs)

वाव	1991	2011	2013	2014	Item
१. वर्षात दाखल अर्ज ..	5,935	10,267	10,607	11,029	Applications received during the year.
पैकी (अ) नवीन ..	600	3,221	1,968	1,830	Of which (a) Fresh
२. (ब) नूतनीकरणासाठी ..	5,335	6,009	8,819	8,894	(b) For Renewal
नवीन दिलेले परवाने ..	518	3,063	1,968	1,804	No. of fresh licenses granted.
३. नूतनीकरण केलेले परवाने ..	5,090	5,621	8,819	8,925	No. of licenses renewed
४. रद्दबातल केलेले परवाने ..	327	179	347	450	No. of licenses cancelled/suspended.
५. वर्ष अखेरीस पात्र परवाने ..	5,608	8,684	9,055	9,802	Total No. of licenses valid at the end of year.
६. वर्षातील कर्जावाटप एकूण ..	5,755	51,921	65,561	71,981	Loans advanced during the year- Total
७. पैकी (अ) व्यापाऱ्यांना दिलेली ..	3,151	6,820	6,955	26,641	Of which (a) to Trader
(ब) बिगर व्यापाऱ्यांना दिलेली ..	2,604	44,849	45,125	44,104	(b) Non-Traders

जोपर्यंत नूतनीकरणासाठी आलेले अर्ज रद्द / निलंबित करित नाही तोपर्यंत ते चालू असतात.

Licenses applied for renewal are valid unless cancelled or suspended.

N.A. = Not Available / उपलब्ध नाही.

डी-४ : महाराष्ट्र सहकारी क्षेत्रात झालेली रोजगार निर्मिती

D - 4 : Employment Generated through Co-operatives in Maharashtra

(रुपये लाखात / No. in Lakhs)

Item / बाब	No. संख्या
1. २०११ च्या जनगणनेनुसार काम करणाऱ्यांची संख्या Total working population as per population Census -2011	494.28
2. डिसेंबर २०१४ अखेर सार्वजनिक व खाजगी क्षेत्रात झालेली रोजगार निर्मिती Total employment in public and private sectors at the end of December 2014	59.32
3. सार्वजनिक व खाजगी क्षेत्रातील रोजगार निर्मितीची एकूण काम करणाऱ्या संख्येची टक्केवारी Percentage of total employment in public and private sectors to total working population.	12.00
4. मार्च २०१४ अखेर सहकार क्षेत्रातील रोजगार निर्मिती Total employment generated in Co-operative sector at the end of March 2014	4.33
5. सहकार क्षेत्रातील रोजगार निर्मितीची एकूण क्षेत्राशी टक्केवारी Percentage of employment in Co-operative sector to total working population	0.88

डी-५ : महाराष्ट्र सहकारी कायदा १९६० चे कलम ८१(अ) खालील ज्या संस्थांचे
D - 5 : Information regarding the Co-operative Societies to be audited by the Department audit

नियमित लेखापरीक्षण बांचेकडे वाटप केलेल्या संस्थांची संख्या No. of Societies allotted to the Departmental Staff				सतत व समवर्ती लेखापरीक्षण योजनेखालील संस्थांची संख्या No. of Societies under continuous and concurrent audit		
वर्ष Year	थकीत Arrears 1	चालू Current 2	एकूण Total 3	थकीत Arrears 4	चालू Current 5	एकूण Total 6
(अ) एकूण संस्था						
2001	1,776	31,720	33,496	152	1,003	1,155
2013	2,004	3,438	5,472	228	713	941
2014	2,069	31,698	33,767	34	904	938
(ब) लेखापरीक्षण पूर्ण केलेल्या संस्थांची संख्या						
2001	1,188	30,082	31,270	93	916	1,009
2013	477	2,272	2,749	70	607	677
2014	716	13,370	14,086	8	274	282
(क) लेखापरीक्षण न झालेल्या संस्थांची संख्या						
2001	588	1,638	2,226	59	87	146
2013	1,527	1,196	2,723	158	106	264
2014	1,353	18,328	19,681	26	630	656

टीप :- पशुसंवर्धन, दुग्ध व मच्छिमार संस्थांचा
 Note – Dairy, Fisheries and Animal

लेखा परिक्षण खात्याने करावयाचे आहे अशा संस्थांचा २०१३-२०१४ मधील लेखापरीक्षण तपशील
Staff under Section 81 (1) (A) of the M.C.S.Act, 1960 during the year 2013-2014

प्रमाणित लेखापरिक्षण यांचेकडे वाटप समितीमार्फत सुपूर्द केलेल्या संस्थांची संख्या No. of Societies allotted to the certified auditors by the Allotment Committee			वाटप न केलेल्या संस्थांची संख्या No. of Societies not allotted			८१(१)(अ) खालील संस्थांची संख्या Total No. of Societies Section 81 (1) (A)		
थकीत Arrears 7	चालू Current 8	एकूण Total 9	थकीत Arrears 10	चालू Current 11	एकूण Total 12	थकीत Arrears 13	चालू Current 14	एकूण Total 15
(A) Total No. of Societies								
4,214	7,938	12,152	776	3	779	6,918	40,664	47,582
53	7,597	7,650	1,117	2,737	3,854	3,402	14,440	17,882
7,985	96,488	1,04,473	5,455	59,359	64,814	14,372	1,70,406	1,84,778
(B) No. of Societies audited								
973	4,621	5,594	0	0	0	2,254	35,619	37,873
3	4,640	4,643	0	0	0	553	7,476	8,029
1,081	46,832	47,913	0	0	0	1,087	51,965	53,052
(C) No. of Societies not audited								
3,214	3,317	6,558	776	3	779	4,664	5,045	9,709
50	2957	3,007	1,117	2,737	3,854	2,849	7,004	9,853
6,904	49,659	56,560	5,455	59,359	64,814	13,285	1,18,441	1,31,726

समावेश यामध्ये केलेला नाही.

Husbandrie's Societies are not included.

डी-६ : महाराष्ट्र सहकारी संस्था अधिनियम, १९६० चे कलम ८१(१)(ब) खालील प्रत्येक सहकारी वर्षात निदान एकदा करणाऱ्या सनदी लेखापाला
सन २०१३-२०१४

D - 6 : Information regarding the Co-operative to be audited by Departmental audit staff or

८१(१) (ब) खालील संस्थांची संख्या Total No. of Societies under Section 81(1)(B)				खात्याचे लेखापरीक्षकांनी लेखापरीक्षण केलेल्या संस्थांची संख्या Total No. of Societies under Section 81(1)(B)			
वर्ष Year	थकीत Arrears	चालू Current	एकूण Total	थकीत Arrears	चालू Current	एकूण Total	
1	2	3	4	5	6	7	
(अ) एकूण वाटप संस्था							
2011	42,733	89,682	1,32,415	344	5,457	5,801	
2013	32,129	1,34,445	1,66,574	2,844	9,723	12,567	
2014	16,321	1,66,612	1,82,933	2,263	31,616	33,879	
(ब) लेखापरीक्षण पूर्ण केलेल्या संस्था							
2011	1,437	16,557	17,994	291	5,142	5,433	
2013	3,108	26,812	29,920	1,102	5,246	6,348	
2014	828	52,179	53,007	726	13,205	13,931	
(क) लेखापरीक्षण न झालेल्या संस्था							
2011	41,283	71,093	1,12,376	53	315	368	
2013	29,021	1,07,633	1,36,654	1,742	4,477	6,219	
2014	12,793	1,14,433	1,27,226	1,537	18,411	19,948	

करवी करावयाच्या संस्थाचा निबंधकाने ठेवलेल्या लेखापरीक्षक नामिकतील लेखापरीक्षका करवी अथवा सहकार लेखापरीक्षा प्रमाणपत्र धारण मधील लेखापरीक्षणाचा तपशील

Certified Auditors under Section 81 (1) (B) of the M.C.S. Act, 1960 during the year 2013-2014

सहकार लेखापरीक्षा पदविका प्रमाणपत्र धारण करणाऱ्या सनदी लेखापाल/ प्रमाणित लेखापरीक्षक यांनी लेखापरीक्षण केलेल्या संस्थाची संख्या			लेखापरीक्षणासाठी वाटप न झालेल्या संस्थांची संख्या		
Total No. of Societies under Section 81 (1) (B)			Total No. of Societies under Section 81 (1) (B)		
थकीत Arrears 8	चालू Current 9	एकूण Total 10	थकीत Arrears 11	चालू Current 12	एकूण Total 13

(A) Total No. of Societies allotted.

473	2,965	3,438	39,158	81,310	1,20,468
29,285	1,21,999	1,51,284	0	2,752	2,752
9,067	96,449	1,05,516	5,455	60,601	66,056

(B) No. of Societies audited.

78	1,923	2,001	1,068	9,884	10,952
2,008	23,218	25,226	0	0	0
890	46,517	47,407	0	0	0

(C) No. of Societies not audited.

395	1,042	1,437	40,837	69,786	1,10,623
27,277	98,781	1,26,058	0	2,752	2,752
8,177	49,932	58,109	5,455	60,601	66,056

D - 7: Information regarding the Animal Husbandry,
by the Departmental Audit Staff under Section 81

विभाग	वर्ष	राज्यातील एकूण पशुसंवर्धन, दुग्ध व मच्छिमार संस्थांची संख्या	खात्यातील लेखापरीक्षकांकडे वाटप संस्था	प्रमाणित लेखा परीक्षकांकडे वाटप संस्था
1	Year	Total No. of Societies of Animal Husbandry, Dairy and Fisheries Societies	Societies to be audited by Departmental Staff	Societies to be audited by Certified Auditors
मुंबई ..	2001	782	774	8
	2013	1,399	564	141
	2014	1,448	99	752
नाशिक ..	2001	3,076	2,751	325
	2013	6,776	1,368	94
	2014	6,839	535	730
पुणे ..	2001	7,608	2,450	5,158
	2013	6,255	862	2,326
	2014	6,752	615	5,020
औरंगाबाद ..	2001	2,487	2,072	415
	2013	7,556	1,738	506
	2014	7491	629	2601
अमरावती ..	2001	796	796	0
	2013	2,815	1,134	0
	2014	3132	167	494
नागपूर ..	2001	1,254	1,156	98
	2013	2,629	668	654
	2014	2,631	360	1,091
कोल्हापूर ..	2013	7,723	860	4,784
	2014	7,723	860	4,784
एकूण ..	2001	16,003	9,999	6,004
	2013	27,430	6,334	3,721
	2014	36,016	3,265	15,472

कलम ८१ प्रमाणे पशुसंवर्धन दुग्ध व मच्छिमार संस्थांचा
अखेर लेखापरीक्षण तपशील

Dairy and Fisheries Co-operative Societies to be audited
of the M.C.S. Act, 1960 during the year 2013-2014

एकूण वाटप संस्था (स्तंभ ४+५)	वाटप न केलेल्या संस्था (स्तंभ ३-६)	लेखापरीक्षण पूर्ण केलेल्या संस्था	लेखापरीक्षण न झालेल्या संस्था (स्तंभ ६-८)	Division	
No. of Societies allotted (Clo. 4+5)	No. of Societies not allotted (Col. 3-6)	No. of Societies Audited	No. of Societies not audited (Col. 6-8)		
6	7	8	9	10	
782	0	640	142	..	Mumbai
705	694	392	313		
851	597	128	723		
3,076	0	2,238	0	..	Nashik
1,462	5,314	392	313		
1265	5,574	824	441		
7,608	0	3,932	3,676	..	Pune
3,188	3,067	381	2,407		
5,635	1,117	491	5,144		
2,487	0	1,776	711	..	Aurangabad
2,244	5,312	1,047	1,197		
3,230	4,261	973	2,257		
796	0	518	278	..	Amravati
1,134	1,681	530	604		
661	2,471	206	455		
1,254	0	901	353	..	Nagpur
1,322	1,307	756	566		
1451	1180	601	850		
5,644	2,079	728	4,919		
5,644	2,079	728	4,919	..	Kolhapur
16,003	0	10,005	5,160	..	Total
10,055	17,375	3,498	5,400		
18,737	17,279	3,951	14,789		

डी-८ : योजनानिहाय
D - 8 : Planwise Outlay

Financial Year	जिल्हास्तरीय योजना District Level Scheme			राज्यस्तरीय योजना State Level Scheme			केंद्रीय पुरस्कृत Centrally		
	संख्या No.	नियतव्यव Outlay	खर्च Expenditure	संख्या No.	नियतव्यव Outlay	खर्च Expenditure	संख्या No.	नियतव्यव Outlay	
1	2	3	4	5	6	7	8	9	
१९८०-८१	..	16	298.23	320.12	15	370.25	615.72	6	814.00
१९९०-९१	..	30	4,035.36	2,311.29	24	1,157.26	1,627.2	13	2,293.52
२०००-२००१	..	-	1,159.49	1,701.42	-	28,194.01	1,167.88	-	50.00
२०१०-२०११	..	2	3,867.91	3,866.46	10	33,352.76	33,323.7	-	-
२०१२-२०१३	..	8	6,904.1	6,902.77	23	14,582.82	14,582.82	-	-
२०१३-२०१४	..	13.4	12,460.15	12,458.94	12.78	11,936.01	11,935.84	-	-

टीप:- वरील माहिती फक्त सहकार विभागाशीच संबंधित आहे.

डी-९ : योजनानिहाय आर्थिक व
D - 9 : Schemewise Financial and Physiyal

अ. क्र.	योजनेचे नाव	आर्थिक उद्दिष्ट	साध्य
१.	डॉ. पंजाबराव देशमुख व्याज सवलत योजना (सामान्य) व (विशेष घटक योजना)	11,936.01	11,935.84
२.	उपसा जलसिंचन योजनांना अर्थसहाय्य	400.00	211.92
३.	अल्पमुदतीच्या कर्जाचे मध्यममुदतीच्या कर्जात रूपांतर करण्याकरिता सहकारी पतसंस्थांना कर्ज	5,000.00	3,615.00
४.	शेतकऱ्यांना अल्पमुदत पीक कर्ज पुरवठा करण्यासाठी १ टक्के व्याजदराने अर्थसहाय्य (योजनेतर)	22,500.00	22,500.00
५.	राज्यातील अडचणीतील नागरी / ग्रामीण बिनशेती सहकारी पतसंस्थांना कर्जे (योजनेतर)	604.43	604.43

नियतव्यय आणि खर्च
and Expenditure

(रुपये लाखात / Rs. in Lakhs)

योजना Sponsored		एन. सी. डी. सी. N. C. D. C.		सर्व योजना All Schemes			Financial Year
खर्च Expenditure	संख्या No.	नियतव्यय Outlay	खर्च Expenditure	संख्या No.	नियतव्यय Outlay	खर्च Expenditure	आर्थिक वर्ष
10	11	12	13	14	15	16	17
830.53	10	288.6	213.87	57	1,786.08	1,980.24	1980-81
132.44	11	2,541.2	515.45	78	10,027.3	4,586.38	1990-91
48.85	--	3,955.1	5,028.98	--	33,358.6	7,947.6	2000-2001
--	--	--	--	12	37,220.67	37,190.16	2010-2011
--	--	--	--	0	0.00	0	2012-2013
--	--	--	--	0	0.00	0	2013-2014

भौतिक उद्दिष्टे साध्य २०१३-२०१४
Achievement for 2013-2014

(रुपये लाखात / Rs. in Lakhs)

भौतिक उद्दिष्ट	साध्य	परिमाण	Sr. No.	Scheme Name
0	12,77,535	सभासद	1.	Dr. Panjabrao Deshmukh Interest Rebate Scheme (General) and (Special Component).
0	14	संस्था	2.	Subsidy to Co-operative Lift Irrigation Schemes.
0	1	बँका	4.	Loans to Co-operative Credit Societies for conversion of short-term loan in to mediam term laon.
0	40	बँका	6.	Interest subsidy of 1% providing Short Term Laon to the Farmers {No-Plan}.
0	0	संस्था	7.	Loans to Urban / Rulal Non-Agrucultural Co-oprative credit Societies in financial difficulties

		जिल्हे /						
अ. क्र.	संस्थांचा प्रकार	मुंबई	मुंबई	ठाणे	रायगड	सिंधुदूर्ग	रत्नागिरी	कोकण
1	2	Mumbai	Mumbai Division	Thane	Raigad	Sindhudurg	Ratnagiri	Kokan Division
3	4	5	6	7	8	9		
१.	प्राथमिक शेती पत संस्था (सामान्य)	0	0	291	119	226	376	1,012
२.	कृषक सेवा संस्था	--	0	--	1	--	2	3
३.	आदिवासी संस्था	--	0	119	15	--	--	134
४.	प्राथमिक सहकारी बँका	76	76	17	7	2	4	30
५.	पगारदार नोकरांच्या पत संस्था	779	779	309	176	47	89	621
६.	इतर बिगर शेती पत संस्था	1,801	1,801	844	302	129	238	1,513
७.	पणन संस्था (मध्यवर्ती व प्राथमिक)	2	2	27	35	38	19	119
८.	साखर कारखाने	--	0	--	--	--	1	1
९.	भात गिरण्या	--	0	10	24	--	--	34
१०.	सूत गिरण्या	--	0	0	--	--	--	0
११.	हातमाग व यंत्रमाग विणकर संस्था (प्राथमिक व मध्यवर्ती)	12	12	38	2	--	5	45
१२.	ग्राहक भांडार (महासंघ, मध्यवर्ती व प्राथमिक)	505	505	221	95	49	98	463
१३.	सहकारी गृहरचना संस्था	24,152	24,152	26,208	2,586	187	941	29,922
१४.	दुग्ध संस्था (मध्यवर्ती व प्राथमिक)	18	18	296	68	143	347	854
१५.	इतर प्राथमिक औद्योगिक संस्था	794	794	535	210	91	105	941
१६.	मच्छिमर संस्था (मध्यवर्ती व प्राथमिक)	51	51	127	172	40	99	438
१७.	उपसा जलसिंचन संस्था	0	0	194	64	31	17	306
१८.	जंगल कामगार संस्था	0	0	54	10	2	--	66
१९.	मजूर सहकारी संस्था	778	778	665	318	167	95	1,245
२०.	औद्योगिक वसाहती	55	55	5	6	2	5	18
१.		29,023	29,023	29,960	4,210	1,154	2,441	37,765
२१.	इतर संस्था	4,796	4,796	1,088	494	193	449	2,224
२२.	एकूण संस्था	33,819	33,819	31,048	4,704	1,347	2,890	39,989
२३.	कृषि उत्पन्न बाजार संस्था							
	अ) मुख्य बाजार केंद्रे	1	1	8	9	1	1	19
	ब) उप बाजार केंद्रे	4	4	18	16	--	4	38

APPENDIX-1

Districtwise and Typewise Co-operative Societies, 2014.

Districts							
नाशिक Nashik	धुळे Dhule	नंदुरबार Nandurbar	जळगाव Jalgaon	अहमदनगर Ahmednagar	नाशिक विभाग Nashik Division	Types of Societies	Sr. No.
10	11	12	13	14	15	2	1
878	375	130	870	1,353	3,606	Primary Agricultural Credit Societies (Ordinary)	1
3	--	--	--	1	4	Farmer Service Societies	2
173	36	104	6	38	357	Adivasi Societies	3
42	6	6	13	19	86	Primary Co-op. Banks	4
444	133	55	182	220	1,034	Salary Earners Credit Societies	5
586	285	152	775	897	2,695	Other Non-Agri. Credit Societies	6
97	66	33	121	54	371	Marketing (Central and Primary) Societies	7
4	0	2	7	14	27	Sugar Factories	8
1	--	--	--	1	2	Rice Mills	9
2	7	2	4	--	15	Spinning Mills	10
145	64	5	9	15	238	Primary Handloom and Powerloom Weavers Societies	11
149	18	19	72	62	320	Consumer Stores (Central & Primary)	12
5,128	340	132	689	631	6,920	Co-operative Housing Societies	13
1,342	552	247	1,124	3,598	6,863	Dairy Societies (Central & Primary)	14
463	160	71	214	139	1,047	Other Primary Industrial Societies	15
85	76	32	100	77	370	Fisheries Societies (Central and Primary)	16
544	82	45	69	780	1,520	Lift Irrigation Societies	17
23	1	3	1	0	28	Forest Labours Societies	18
1,183	219	196	254	825	2,677	Labour Contract Societies.	19
13	7	2	12	7	41	Industrial Estates	20
11,305	2,427	1,236	4,522	8,731	28,221		
769	301	109	614	593	2,386	Others	21
12,074	2728	1,345	5,136	9,324	30,607	Total Numbers of Societies	22
						APMC'S --	23
17	4	6	12	14	53	(A) Main Yards.	
29	10	9	33	35	116	(B) Sub - Yards.	

अ.क्र.	संस्थांचा प्रकार	जिल्हा /							
		पुणे शहर Pune 16	पुणे ग्रामीण Pune Gramin 17	सोलापूर विभाग Solapur Division 17	पुणे विभाग Pune Division 18	सातारा Satara 19	सांगली Sangli 20	कोल्हापूर Kolhapur 21	कोल्हापूर विभाग Kolhapur Division 22
१.	प्राथमिक शेती पत संस्था (सामान्य)	0	1336	1,217	2,553	950	761	1,833	3,544
२.	कृषक सेवा संस्था	0	2	--	2	3	--	--	3
३.	आदिवासी संस्था	0	26	--	26	--	--	--	0
४.	प्राथमिक सहकारी बँका	38	8	36	82	25	20	45	90
५.	पगारदार नोकरांच्या पत संस्था	404	288	352	1,044	224	186	364	774
६.	इतर बिगर शेती पत संस्था	793	981	855	2,629	770	964	1,332	3,066
७.	पणन संस्था (मध्यवर्ती व प्राथमिक)	9	102	78	189	36	51	403	490
८.	साखर कारखाने	0	12	15	27	11	15	18	44
९.	भात गिरण्या	--	--	--	0	--	--	10	10
१०.	सूत गिरण्या	0	--	19	19	6	13	39	58
११.	प्राथमिक हातमाग व यंत्रमाग विणकर संस्था	0	--	332	332	17	115	1,298	1430
१२.	ग्राहक भांडार (महासंघ, मध्यवर्ती व प्राथमिक)	166	106	322	594	86	67	247	400
१३.	सहकारी गृहरचना संस्था	14,611	1,601	804	17,016	750	367	694	1,811
१४.	दुग्ध संस्था (मध्यवर्ती व प्राथमिक)	0	1,764	3,898	5,662	1,336	1,177	5,023	7,536
१५.	इतर प्राथमिक औद्योगिक संस्था	222	136	440	798	209	417	781	1,407
१६.	मच्छिमर संस्था (मध्यवर्ती व प्राथमिक)	0	102	127	229	70	96	50	216
१७.	उपसा जलसिंचन संस्था	93	1,296	835	2,224	553	387	699	1,639
१८.	जंगल कामगार संस्था	--	--	--	0	1	36	20	57
१९.	मजूर सहकारी संस्था	229	641	891	1,761	548	456	281	1,285
२०.	औद्योगिक वसाहती	3	7	13	23	5	9	23	37
		16,568	8,408	10,234	35,210	5,600	5,137	13,160	23,897
२१.	इतर संस्था	766	677	547	1,990	475	420	659	1,554
२२.	एकूण संस्था	17,334	9,085	10,781	37,200	6,075	5,557	13,819	25,451
२३.	कृषि उत्पन्न बाजार संस्था								
	अ) मुख्य बाजार केंद्रे	13		11	24	10	7	4	21
	ब) उप बाजार केंद्रे	38		27	65	26	14	20	60

APPENDIX-1 -- contd.

Districtwise and Typewise Co-operative Societies, 2014.

Districts						
औरंगाबाद Auranga- bad 23	जालना Jalna 24	परभणी Parbhani 25	हिंगोली Hingoli 26	औरंगाबाद विभाग Aurangabad Division 27	Type of Societies 2	Sr. No. 1
695	558	442	413	2,108	Primary Agricultural Credit Societies (Ordinary)	1
--	1	1	--	2	Farmer Service Societies	2
--	--	--	--	0	Adivasi Societies	3
14	6	7	7	34	Primary Co-op. Banks	4
379	62	100	44	585	Salary Earners Credit Societies	5
306	107	106	32	551	Other Non-Agri. Credit Societies	6
15	11	57	5	88	Marketing (Central and Primary)	7
8	3	1	2	14	Sugar Factories	8
--	--	--	--	0	Rice Mills	9
20	3	1	1	25	Spinning Mills	10
19	4	6	1	30	Primary Handloom and Powerloom Weavers Societies	11
107	58	28	9	202	Consumer Stores (Federation Central & Primary)	12
1,728	338	365	95	2,526	Co-operative Housing Societies	13
980	94	327	102	1,503	Dairy Societies (Central and Primary)	14
731	423	355	92	1,601	Other Primary Industrial Societies	15
98	73	35	21	227	Fisheries Societies (Central and Primary)	16
200	166	227	77	670	Lift Irrigation Societies	17
0	--	--	--	0	Forest Labours Societies	18
482	304	135	55	976	Labour Contract Societies	19
6	1	1	1	9	Industrial Estates	20
5,788	2,212	2,194	957	11,151		
802	510	778	166	2,256	Others	21
6,590	2722	2,972	1,123	13,407	Total Numbers of Societies	22
					APMC'S --	23
10	8	10	7	35	(A) Main Yards.	
18	23	14	11	66	(B) Sub - Yards.	

		जिल्हा /				
अ.क्र.	संस्थांचा प्रकार	बीड Beed	नांदेड Nanded	उस्मानाबाद Osmanabad	लातूर Latur	लातूर विभाग Latur Division 32
1	2	28	29	30	31	32
१.	प्राथमिक शेती पत संस्था (सामान्य)	740	952	469	584	2,745
२.	कृषक सेवा संस्था ..	1	1	--	--	2
३.	आदिवासी संस्था ..	--	24	--	--	24
४.	प्राथमिक सहकारी बँका ..	14	8	11	14	47
५.	पगारदार नोकरांच्या पत संस्था ..	179	200	158	259	796
६.	इतर बिगर शेती पत संस्था	222	40	229	136	627
७.	पणन संस्था (मध्यवर्ती व प्राथमिक)	84	59	42	10	195
८.	साखर कारखाने ..	10	4	9	6	29
९.	भात गिरण्या ..	--	--	--	--	0
१०.	सूत गिरण्या ..	5	2	2	1	10
११.	प्राथमिक हातमाग व यंत्रमाग विणकर संस्था ..	3	88	80	5	176
१२.	ग्राहक भांडार (महासंघ, मध्यवर्ती व प्राथमिक) ..	50	39	32	42	163
१३.	सहकारी गृहरचना संस्था ..	466	679	334	410	1,889
१४.	दुग्ध संस्था .. (मध्यवर्ती व प्राथमिक)	2,022	504	1,610	850	4,986
१५.	इतर प्राथमिक औद्योगिक संस्था ..	305	253	258	491	1,307
१६.	मच्छिमार संस्था (मध्यवर्ती व प्राथमिक) ..	112	122	150	139	523
१७.	उपसा जलसिंचन संस्था ..	165	116	212	218	711
१८.	जंगल कामगार संस्था ..	--	7	--	--	7
१९.	मजूर सहकारी संस्था ..	422	281	413	482	1,598
२०.	औद्योगिक वसाहती ..	10	8	1	7	26
		4,810	3,387	4,010	3,654	15,861
२१.	इतर संस्था ..	399	504	375	216	1,494
२२.	एकूण संस्था ..	5,209	3,891	4,385	3,870	17,355
२३.	कृषि उत्पन्न बाजार संस्था					
	अ) मुख्य बाजार केंद्रे ..	10	19	9	11	49
	ब) उप बाजार केंद्रे ..	17	45	6	11	79

APPENDIX-1 -- contd.

Districtwise and Typewise Co-operative Societies, 2014.

Districts							
बुलढाणा Buldhana	अकोला Akola	वाशिम Washim	अमरावती Amravati	यवतमाळ Yavatmal	अमरावती विभाग Amravati Division	Type of Societies Division	Sr. No.
33	34	35	36	37	38	2	1
567	412	424	580	502	2,485	Primary Agricultural Credit Societies (Ordinary)	1
1	1	--	--	1	3	Farmer Service Societies	2
--	--	--	33	92	125	Adivasi Societies	3
9	5	1	11	4	30	Primary Co-op. Banks	4
183	177	66	256	153	835	Salary Earners Credit Societies	5
237	66	48	124	96	571	Other Non-Agri. Credit Societies	6
22	17	8	26	16	89	Marketing Societies (Central and Primary)	7
0	0	--	--	1	1	Sugar Factories	8
--	--	--	--	--	0	Rice Mills	9
4	3	3	2	4	16	Spinning Mills	10
3	4	4	15	--	26	Primary Handloom and Powerloom Weavers Societies	11
25	31	14	129	41	240	Consumer Stores (Federation Central & Primary)	12
134	272	126	560	352	1,444	Co-operative Housing Societies	13
365	274	212	539	628	2,018	Dairy Societies (Central & Primary)	14
197	167	74	72	138	648	Other Primary Industrial Societies	15
177	54	144	94	204	673	Fisheries Societies (Central & Primary)	16
172	153	60	232	329	946	Lift Irrigation Societies	17
1	4	2	9	21	37	Forest Labours Societies	18
131	70	60	87	140	488	Labour Contract Societies.	19
4	0	1	2	--	7	Industrial Estates	20
2,232	1,710	1,247	2,771	2,722	10,682		
242	265	199	410	636	1,752	Others	21
2,474	1,975	1,446	3,181	3,358	12,434	Total Numbers of Societies	22
						APMC'S --	23
12	7	6	12	17	54	(A) Main Yards.	
24	11	9	25	23	92	(B) Sub - Yards.	

अ.क्र.	संस्थांचा प्रकार	जिल्हा /			
		वर्धा Wardha	नागपूर Nagpur	भंडारा Bhandara	गोंदिया Gondia
1	2	39	40	41	42
१.	प्राथमिक शेती पत संस्था (सामान्य)	339	582	367	289
२.	कृषक सेवा संस्था	--	--	1	1
३.	आदिवासी संस्था	2	13	--	39
४.	प्राथमिक सहकारी संस्था	5	20	1	2
५.	पगारदार नोकरांच्या पत संस्था	100	410	105	60
६.	इतर बिगर शेती पत संस्था	147	720	170	126
७.	पणन संस्था (मध्यवर्ती व प्राथमिक)	14	15	7	6
८.	साखर कारखाने	2	0	0	--
९.	भात गिरण्या	--	2	15	9
१०.	सूत गिरण्या	6	0	--	--
११.	प्राथमिक हातमाग व यंत्रमाग विणकर संस्था	3	501	10	--
१२.	ग्राहक भांडार (महासंघ, मध्यवर्ती व प्राथमिक)	54	287	18	17
१३.	सहकारी गृहरचना संस्था	175	1,212	61	42
१४.	दुग्ध संस्था (मध्यवर्ती व प्राथमिक)	393	345	368	233
१५.	इतर प्राथमिक औद्योगिक संस्था	52	334	33	73
१६.	मच्छिमार संस्था (मध्यवर्ती व प्राथमिक)	46	117	132	134
१७.	उपसा जलसिंचन संस्था	150	248	32	127
१८.	जंगल कामगार संस्था	18	27	16	17
१९.	मजूर सहकारी संस्था	50	129	102	106
२०.	औद्योगिक वसाहती	1	1	1	--
		1,557	4,963	1,439	1,281
२१.	इतर संस्था	220	511	133	377
२२.	एकूण संस्था	1,777	5,474	1,572	1,658
२३.	कृषि उत्पन्न बाजार संस्था				
	अ) मुख्य बाजार केंद्रे	7	13	5	7
	ब) उप बाजार केंद्रे	12	19	6	3

APPENDIX 1 -- contd.

Districtwise and Typewise Co-operative Societies, 2014.

Districts						
चंद्रपूर Chandrapur	गडचिरोली Gadchiroli	नागपूर विभाग Nagpur Division	गृहनिर्माण सिडको	राज्य एकूण State Total	Type of Societies	Sr. No.
43	44	45		46	2	1
447	139	2,163		20,216	Primary Agricultural Credit Societies (Ordinary)	1
--	--	2		21	Farmer Service Societies	2
63	120	237		909	Adivasi Societies	3
4	2	34		509	Primary Co-op. Banks	4
173	63	911		7,329	Salary Earners Credit Societies	5
179	53	1,395		14,848	Other Non-Agri. Credit Societies	6
11	6	59		1,602	Marketing Societies (Central and Primary)	7
--	--	2		145	Sugar Factories	8
12	5	43		89	Rice Mills	9
--	--	6		149	Spinning Mills	10
2	4	520		2,809	Primary Handloom and Powerloom Weavers Societies	11
27	3	406		3,293	Consumers Stores (Federation, Central & Primary)	12
70	23	1,583	7,110	94,373	Co-operative Housing Societies	13
118	66	1,523		30,963	Dairy Societies (Central & Primary)	14
17	34	543		9,086	Other Primary Industrial Societies.	15
156	97	682		3,409	Fisheries Societies (Central and Primary)	16
78	24	659		8,675	Lift Irrigation Societies	17
6	27	111		306	Forest Labourers Societies	18
95	22	504		11,312	Labour Contract Societies	19
1	--	4		220	Industrial Estates*	20
1,459	688	11,387		2,03,197		
226	69	1,536		19,988	Others	21
1,685	757	12,923	7,110	2,30,295	Total Numbers of Societies	22
					APMC'S --	23
13	5	50		306	(A) Main Yards	
27	9	76		596	(B) Sub Yards.	

जोडपत्र - २/ APPENDIX-2

महाराष्ट्र राज्यातील शिखर / राज्यस्तरीय सहकारी संस्थांची यादी

List of Apex / State Co-operative Institutions in Maharashtra State

१. महाराष्ट्र राज्य सहकारी बँक लि. मुंबई.
The Maharashtra State Co-operative Bank Ltd., Mumbai - 23.
२. महाराष्ट्र राज्य सहकारी कृषि ग्रामीण बहुउद्देशिय विकास बँक लि. मुंबई.
The Maharashtra State Co-operative Agricultural and Rural Multipurpose Development Bank Ltd., Mumbai - 28.
३. महाराष्ट्र राज्य सहकारी हाऊसिंग फायनान्स कार्पोरेशन लि. मुंबई.
The Maharashtra State Co-operative Housing Finance Corporation Ltd., Mumbai - 2.
४. महाराष्ट्र राज्य सहकारी मार्केटिंग फेडरेशन लि. मुंबई.
The Maharashtra State Co-operative Marketing Federation Ltd., Mumbai - 9.
५. महाराष्ट्र राज्य सहकारी कापूस उत्पादक मार्केटिंग फेडरेशन, मुंबई.
The Maharashtra State Co-operative Cotton Growers Marketing Federation, Sewari, Mumbai - 2.
६. महाराष्ट्र राज्य यंत्रमाग कापड खरेदी-विक्री सहकारी संघ मर्यादित, मुंबई.
The Maharashtra Rajya Yantramag Kapad Kharedi-Vikri Sahakari Sangh Maryadit, Mumbai - 2.
७. महाराष्ट्र राज्य हातमाग सहकारी संघ मर्यादित, मुंबई.
The Maharashtra Rajya Hatmag Sahakari Sangh Maryadit, Mumbai - 20.
८. महाराष्ट्र राज्य को-ऑपरेटिव्ह फिशरीज फेडरेशन लि., मुंबई.
The Maharashtra State Co-operative Fisheries Federation Ltd., Mumbai - 1.
९. महाराष्ट्र राज्य को-ऑपरेटिव्ह कन्झुमर्स फेडरेशन लि., मुंबई.
The Maharashtra State Co-operative Consumers Federation Ltd., Mumbai - 1.
१०. महाराष्ट्र राज्य सहकारी संघ लि., पुणे.
The Maharashtra State Co-operative Union Ltd., Pune -1.
११. महाराष्ट्र राज्य कडरायझेशन को-ऑपरेटिव्ह सोसायटी लि., पुणे.
The Maharashtra State Caderisation Co-operative Society Ltd., Pune - 30.
१२. महाराष्ट्र राज्य कापूस पिंजणी प्रक्रिया संस्थांचे फेडरेशन लि., वरुवा.
The Maharashtra State Cotton Ginning Co-operative Processing Societies Federation Ltd., Warora.
१३. महाराष्ट्र राज्य कृषि उत्पन्न बाजार समित्यांचे फेडरेशन लि., पुणे.
The Maharashtra State Agricultural Produce Marketing Committees Federation Ltd., Pune.
१४. महाराष्ट्र राज्य सहकारी सूत गिरण्यांचे फेडरेशन लि., मुंबई.
The Maharashtra State Co-operative Spinning Mills Federation Ltd., Mumbai - 30.
१५. महाराष्ट्र राज्य सहकारी साखर कारखाना संघ मर्यादित, मुंबई.
The Maharashtra Rajya Sahakari Sakhar Karkhana Sangh Maryadit, Mumbai - 30.
१६. महाराष्ट्र राज्य जंगल कामगार संस्थांचे फेडरेशन लि., पुणे.
The Maharashtra State Forest Labourers Co-operative Societies Federation Ltd., Pune - 4.
१७. महाराष्ट्र राज्य मजूर सहकारी संस्थांचे फेडरेशन लि., पुणे.
The Maharashtra State Labour Contract Co-operative Societies Federation Ltd., Pune - 5.
१८. महाराष्ट्र राज्य सहकारी बँकांचे असोसिएशन लि., मुंबई.
The Maharashtra State Co-operative Banks Association Ltd., Mumbai - 23.
१९. महाराष्ट्र राज्य नागरी बँकांचे फेडरेशन लि., मुंबई.
The Maharashtra State Urban Co-operative Banks Federation Ltd., Mumbai - 2.
२०. महाराष्ट्र राज्य सहकारी आदिवासी विकास महामंडळ लि., नाशिक.
The Maharashtra State Co-operative Tribal Development Corporation Ltd., Nashik - 1.
२१. महाराष्ट्र राज्य सहकारी दूध संस्थांचे फेडरेशन लि., मुंबई.
The Maharashtra State Co-operative Dairy Societies Federation Ltd., Mumbai - 20.
२२. महाराष्ट्र राज्य सहकारी औद्योगिक वसाहतीचे फेडरेशन लि., सांगली.
The Maharashtra State Co-operative Industrial Estate Federation Ltd., Sangli.
२३. महाराष्ट्र राज्य तेलबिया उत्पादकांचे फेडरेशन लि., जळगाव.
The Maharashtra State Co-operative Oilseeds Growers Federation Ltd., Jilha Peth, Jalgaon.
२४. महाराष्ट्र राज्य सहकारी पोल्ट्री संस्थांचे फेडरेशन, मुंबई.
The Maharashtra State Co-operative Poultry Societies Federation, Mumbai.

सहकार विभागातील महत्त्वाचे दूरध्वनी क्रमांक


१.	मा. मंत्री	022	22843647	FAX - 22846357
२.	मा. राज्यमंत्री	022	22831983	
३.	मा. सचिव (सहकार)	022	22025283	
४.	मा. सहकार आयुक्त	020	26122846 / 47	FAX - 26133082

Sr. No.	District	STD Code	Divisional Joint Registrar	Divisional Joint Registrar (Audit)	District Deputy Registrar	District Special Auditor
अ. क्र.	जिल्हा		विभागीय सहनिबंधक	विभागीय सहनिबंधक (लेखापरिक्षण)	जिल्हा उपनिबंधक	जिल्हा विशेष लेखापरिक्षक
१.	मुंबई शहर - १	022	22691094 / 6472	25571307	22618471	
२.	मुंबई शहर - २	022		24933239(Dairy)	27574965	22611008
३.	मुंबई शहर - ३	022			26590997	
४.	मुंबई शहर - ४	022			25366541	
५.	ठाणे	022			25382036 / 25331486	25343650
६.	रायगड	02141			222013	222472
७.	रत्नागिरी	02352			223542	223201
८.	सिंधुदुर्ग	02362			228710	228709
	कोकण विभाग	022	27571395 / 1396	27571307		
९.	नाशिक	0253	2571691 / 2317424	2500702	2591555 / 6514720	2577710
१०.	धुळे	02562			210023	233773
११.	नंदूरबार	02564			238007/5603	227951
१२.	जळगाव	0257			2239729	2236704
१३.	अहमदनगर	0241			2450055 / 2451651 (D.C.C.Bk.)	2411348
१४.	पुणे	020	25537617 / 18	26128008	25532335 (ग्रामीण) 25532318 (शहर)	24272211
१५.	पुणे शहर-१	020			24262958	
१६.	पुणे शहर-२	020			25538330	
१७.	पुणे शहर-३	020			27420717	
१८.	पुणे शहर-४	020			25530083	
१९.	सोलापूर	0217			2629749	2723089
२०.	कोल्हापूर	0231	2661246	2664454	2656258	2542476

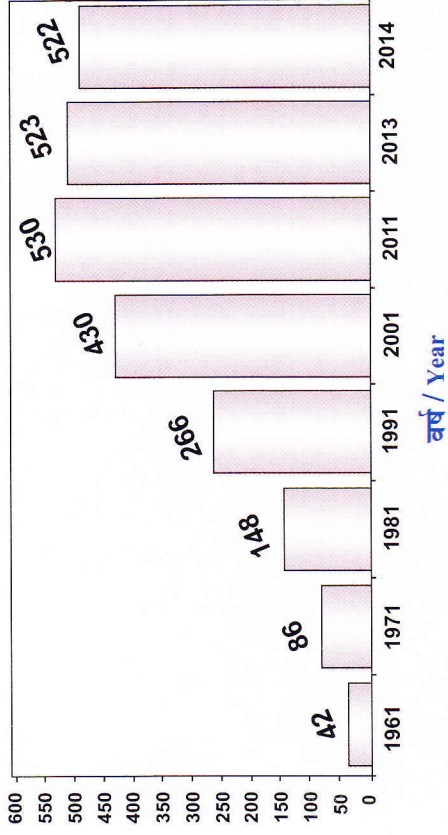
Sr. No.	District	STD Code	Divisional Joint Registrar	Divisional Joint Registrar (Audit)	District Deputy Registrar	District Special Auditor
अ. क्र.	जिल्हा		विभागीय सहनिबंधक	विभागीय सहनिबंधक (लेखापरिक्षण)	जिल्हा उपनिबंधक	जिल्हा विशेष लेखापरिक्षक
२१.	सांगली	0233			2600300	2623866
२२.	सातारा	02162			234141	239534
२३.	औरंगाबाद	0240	2334755 / 1558	2331557	2331037	2334014
२४.	जालना	02482			225207	230806 / 225594
२५.	परभणी	02452			220046	221403
२६.	हिंगोली	02456			224354	222430
२७.	लातूर	02387	255135 / 243799		245193	245192
२८.	उस्मानाबाद	0247			222223	222653
२९.	बीड	02442			222321 / 534	222806
३०.	नांदेड	02462			284886	253308
३१.	जवती	0721	2663246	2662419	2661633 / 2551216	2560545
३२.	अकोला	0724			2452730	2442989
३३.	वाशीम	07252			231173	233523
३४.	बुलढाणा	07262			242336	242468
३५.	यवतमाळ	07232			244460	244822
३६.	नागपूर	0712	2523354 / 4549	2528233	2551216 / 2661633	2727260
३७.	वर्धा	07152			255756	243306
३८.	चंद्रपूर	07172			250381	251390
३९.	भंडारा	07184			252249 / 314	252446
४०.	गडचिरोली	07132			222323	9850714556
४१.	गोंदिया	07182			250963	233790 / 232447

महाराष्ट्रातील सहकारी चळवळीची प्रगती / Growth of Co-operative Movement in Maharashtra


एकूण संस्था / Total No. of Societies



एकूण सभासद (लाखात) / Total Membership (in Lakhs)



एकूण खेळते भांडवल / Total Working Capital (Rs. in Crores)



एकूण निव्वळ कर्ज वाटप / Total Loans Advanced (Rs. in Crores)

